

встраиваемый светильник - отдельная микрорешетка с линзой 80° - прямой свет

Корпус из стального листа, подходит для потолков с вырезами; покрыт белым лаком, цвет подобен RAL 9016 Цвет корпуса белый стандартный для электротехники RAL 9016; Прямое распределение света через прозрачную светодиодную линзу 80° с отдельной решеткой Micro, для рабочих мест за дисплеем, всесторонняя защита от слепящих лучей по действующей норме DIN-EN 12464-1. Подключение к сети через 3-полюсную присоединительную клемму втычного контакта.. В поставку включен универсальный крепежный хомут UBD для потолков с вырезом. Черный цвет - по запросу.

параметры

номер заказа	60622034160
код EAN	4020863469123
номер таможенного тарифа	94051190
Знак прохождения контроля	IP 20, класс защиты I, для рабочих мест за дисплеем 65°<3000, F, Кровля класса F, Indoor, CE
Степень ударопрочности IK	IK02
Температура окружения	ta 25°C
Гарантийный срок	5 лет
Государственные программы поддержки	BEG - государственные субсидии для энергосберегающих зданий (действительна только для Германии)

электротехника

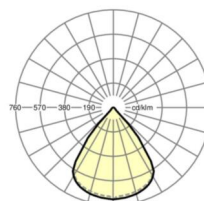

Балласт	Электронный драйвер (1 штука)
Мощность системы	22W
сетевое напряжение	230V/50Hz
автоматический предохранитель (пусковой ток)	21 штук/В10, 34 штук/В16, 35 штук/С10, 57 штук/С16
класс энергосбережения/Источник света	C

Оптика

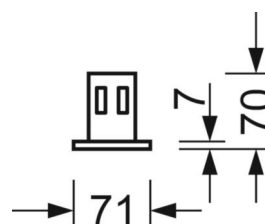
Оснастка	LED, цветопередача/оттенок света CRI ≥ 80 / 3000K
Допуск для координаты цветности (MacAdam)	3SDCM
Фотобиологическая безопасность (светильник)	RG1
Номинальный световой поток	3228lm
Срок службы LED	50000h L80/В10 (Tq 25°C)
светоотдача светильников	147lm/W
UGR поп./вдоль	18.7 / 18.6

DEEP-LINK

<https://www.regiolum.de/ru/article/60622034160>



Ссылка	LED 3200lm 830
ηLB	100 %
Φ ↓/↑	100 % / 0 %
UGR поп./вдоль дисплей	18.7 / 18.6
	65° < 3000cd/m²



Механика

цвет корпуса	белый стандартный для электротехники RAL 9016
размеры (LxWxH/DxH)	1150mm x 71mm x 70mm
Глубина	63mm
Потолочная система	потолки с вырезами (AD)
вырез в потолке (ДхШ/диам.)	1130mm x 55mm
глубина встройки	100mm [AD]; 155mm [s-TS] min
вес (нетто)	2.5kg
Cable entry KE (X/Y)	0mm/0mm
Вид монтажа	настенная установка отдельных светильников

размеры

L	1150 mm	Длина
B	71 mm	Ширина
H	70 mm	Высота
T	63 mm	Глубина
DA(L)	1130 mm	Сечение, длина
DA(B)	55 mm	Сечение, ширина
Et(min)	155 mm	Минимальное расстояние от потолка - минимальный размер (видим)
Et(AD)	100 mm	Минимальное расстояние от потолка (потолки с вырезом)
X	0 mm	Расстояние от ввода проводов до середины светильника по оси X (вдо)
Y	0 mm	Расстояние от ввода проводов до середины светильника по оси Y (поп)